

## CLEFT SLATE

Die Verblendfläche von 1 m<sup>2</sup> besteht aus sechs Arten Verblendsteinen zu je 4 Stück einer Abmessung. Die Beispiele für die Verbindungen des Verblendmaterials dienen als Hilfsmittel beim Verblenden. Sie müssen nicht eingehalten werden. Die Abmessungen der Verblendsteine sind so angepasst, damit jeder größere Verblendstein durch zwei oder drei kleinere Verblendsteine ersetzt werden kann. Dies sorgt für eine fast unbegrenzte Variabilität der Verblendung.

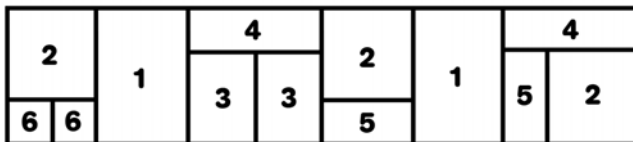
1 = 35 x 23,4 cm      2 = 23,4 x 23,4 cm      3 = 23,4 x 17,4 cm  
 4 = 35 x 11,6 cm      5 = 23,4 x 11,6 cm      6 = 11,6 x 11,6 cm

### ZUSAMMENSETZUNG DER VERBLENDSTEINE HOCHKANT:

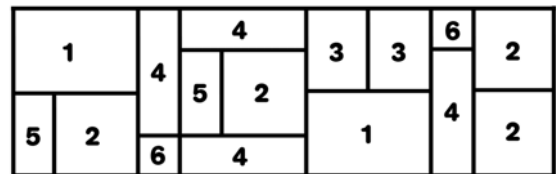
23,4 cm



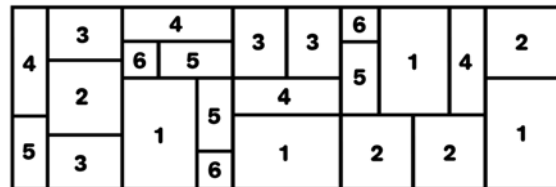
35 cm



46,8 cm



58,4 cm



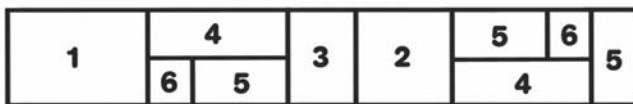
## TRAVERTINE ROMA

Die Verblendfläche von 1 m<sup>2</sup> besteht aus sechs Arten Verblendsteinen zu je 4 Stück einer Abmessung. Die Beispiele für die Verbindungen des Verblendmaterials dienen als Hilfsmittel beim Verblenden. Sie müssen nicht eingehalten werden. Die Abmessungen der Verblendsteine sind so angepasst, damit jeder größere Verblendstein durch zwei oder drei kleinere Verblendsteine ersetzt werden kann. Dies sorgt für eine fast unbegrenzte Variabilität der Verblendung.

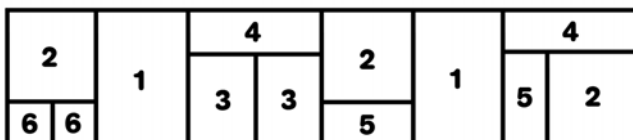
1 = 35 x 23,4 cm      2 = 23,4 x 23,4 cm      3 = 23,4 x 17,4 cm  
 4 = 35 x 11,6 cm      5 = 23,4 x 11,6 cm      6 = 11,6 x 11,6 cm

### ZUSAMMENSETZUNG DER VERBLENDSTEINE HOCHKANT:

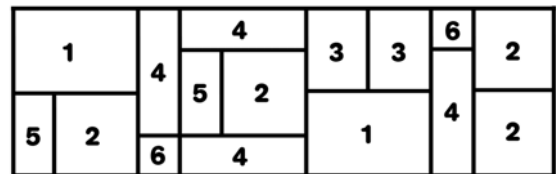
23,4 cm



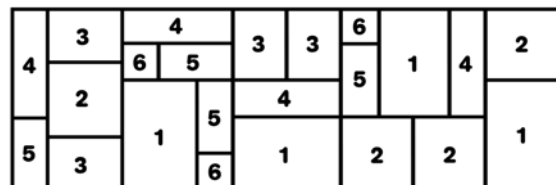
35 cm



46,8 cm



58,4 cm



ANMERKUNG: Angesichts der präzisen Nachahmung von gespaltenem und geschnittenen Stein muss unsere Produktion als handwerklich manuell und jedes Produkt als Original betrachtet werden, wobei seine Abmessungen ebenfalls eine gewisse Toleranz zulassen.